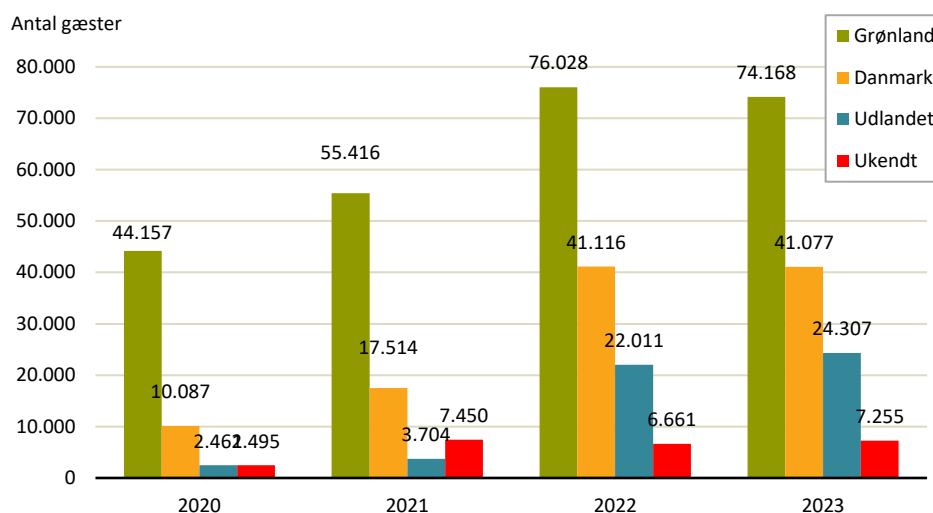


## Hotelgæster og overnatninger i 2023

I 2023 var der i alt 146.807 overnattende gæster og 359.042 overnatninger på de hoteller, vandrerhjem og andre indkvarteringer i Grønland, som Grønlands Statistik modtager indberetninger fra. Dette var henholdsvis en stigning i antallet af gæster på 0,7 pct. og et fald på 0,4 pct. i antallet af overnatninger sammenlignet med 2022.

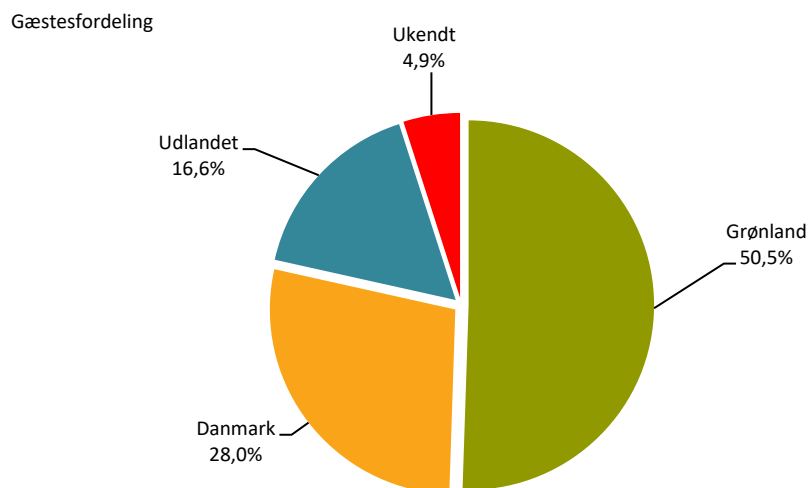
Opgørelsen over hotelgæster og overnatninger i 2023, viser en stigning i antallet af gæster i Qeqqata Kommunea, Kommuneqarfik Sermersooq Vest og Kommuneqarfik Sermersooq Øst og et mindre fald i Avannaata Kommunea, Kommune Qeqertalik og Kommune Kujalleq. Overnatninger for Vestgrønland, Sydgrønland, Østgrønland viser en stigning sammenlignet med året 2022, hvor Nordgrønland viser et mindre fald i antallet af overnatninger i forhold til året 2022.

**Figur 1. Antal gæster, 2020-2023**



Kilde: Grønlands Statistik – se tal i Statistikbanken: [bank.stat.gl/TUDHOT](http://bank.stat.gl/TUDHOT)

**Figur 2. Gæstefordeling efter bopæl**



**Tabel 1. Antal overnattende gæster, 2020-2023**

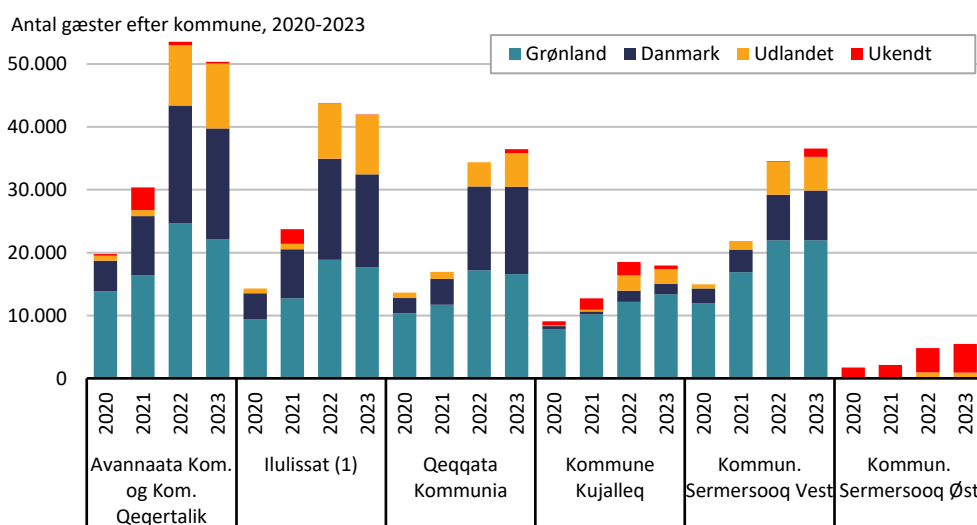
	2020	2021	2022	2023	pct. ændring 2022-2023
Grønland	44.157	55.416	76.028	74.168	-2,4
Danmark	10.087	17.514	41.116	41.077	-0,1
Udlandet	2.461	3.704	22.011	24.307	10,4
Ukendt	2.495	7.450	6.661	7.255	8,9
<b>I alt</b>	<b>59.200</b>	<b>84.084</b>	<b>145.816</b>	<b>146.807</b>	<b>0,7</b>

Kilde: Grønlands Statistik – se tal i Statistikbanken: [bank.stat.gl/TUDHOT](http://bank.stat.gl/TUDHOT)

### Antal gæster i 2023

Antallet overnattende gæster steg med 0,7 pct. i 2023 med sammenligning af året 2022. Den største ændring oplevede Sermersooq Øst med en stigning på 13,5 pct. i antallet af overnattende gæster i forhold til året 2022.

**Figur 3. Antal overnattende gæster efter kommune, 2020-2023**



Kilder: Grønlands Statistik – se tal i Statistikbanken: [bank.stat.gl/TUDHOT](http://bank.stat.gl/TUDHOT)

(1) Ilulissat indgår også i sum for Avannaata Kommunia og Kommune Qeqertalik område.

## Hotellovernatninger

Antallet af hotellovernatninger i 2023 faldt med 0,4 pct. i forhold til året 2022. Største ændring oplevedes i Sermersooq Vest der havde en stigning i antallet af hotellovernatninger på 4,6 pct.

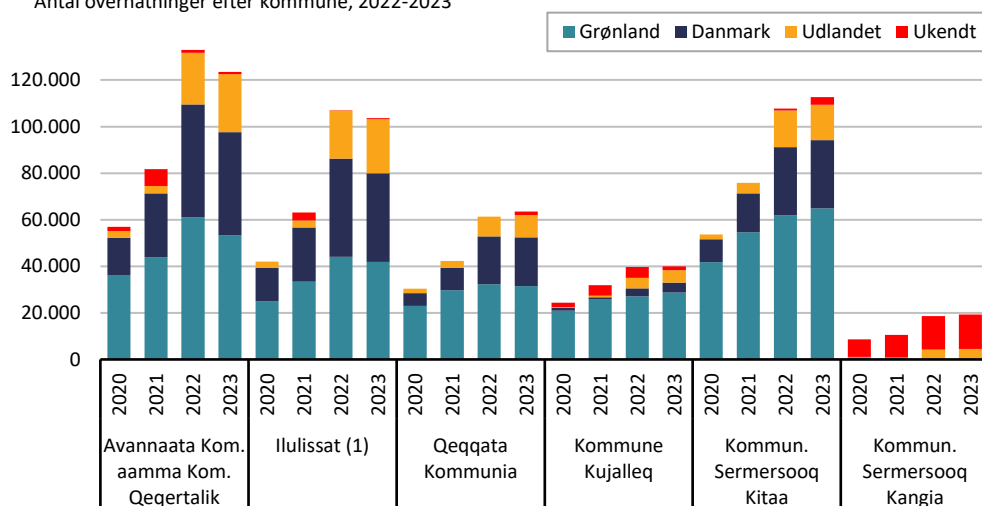
**Tabel 2. Antal overnatninger, 2020-2023**

	2020	2021	2022	2023	2022-2023
Grønland .....	122.832	154.861	182.526	178.666	-2,1
Danmark .....	32.709	54.660	101.954	98.893	-3,0
Udlandet .....	7.354	11.578	54.796	59.276	8,2
Ukendt .....	11.171	21.388	21.122	22.207	5,1
<b>I alt .....</b>	<b>174.066</b>	<b>242.487</b>	<b>360.398</b>	<b>359.042</b>	<b>-0,4</b>

Kilde: Grønlands Statistik – se tal i Statistikbanken: [bank.stat.gl/TUDHOT](http://bank.stat.gl/TUDHOT)

**Figur 4. Antal overnatninger efter kommune, 2020-2023**

Antal overnatninger efter kommune, 2022-2023



Kilde: Grønlands Statistik – se tal i Statistikbanken: [bank.stat.gl/TUDHOT](http://bank.stat.gl/TUDHOT)

(1) Ilulissat indgår også i sum for Avannaata Kommuniar og Kommune Qeqertalik område.

## Metode

Grønlands Statistik modtager løbende data fra de fleste overnatningssteder i Grønland og alle større hoteller. Tallene er foreløbige og kan blive ændret når Grønlands Statistik modtager de manglende indberetninger.

Grønlands Statistik samarbejder med Visit Greenland om at afdække sengekapacitet i hele Grønland. Herunder løbende at gennemgå nye overnatningssteder og hoteller. Andelen af dækket sengekapacitet kan læses i tabel A1.

**Tabel A1. Dækket sengekapacitet i 2023**

	Avannaata Kom. og Kom. Qeqertalik	Ilulissat (1)	Qeqqata Kommunia	Kommune Kujalleq	Kommun. Sermersoo q Vest	Kommun. Sermersoo q Øst	I alt
Dækket Sengekapacitet . . .	280.824	228.486	172.020	181.908	277.005	94.428	1.234.671
Samlet sengekapacitet . . .	336.336	258.150	200.790	197.916	312.126	100.752	1.406.070
<b>Pct dækket . . . .</b>	<b>83%</b>	<b>89%</b>	<b>86%</b>	<b>92%</b>	<b>89%</b>	<b>94%</b>	<b>88%</b>

Kilde: Grønlands Statistik og Visit Greenland.

Fra og med 2017 bruges kategorien "Ukendt" for gæster med ukendt bopæl. I tidligere dataudgivelser blev gæsterne med ukendt bopæl registreret under "Andre lande".

### BEMÆRK – Andel af estimer

På grund af forsinkede indberetninger er ca. 2,7 pct. af gæsterne og 3,4 pct. af overnatningerne estimer, baseret på oplysninger fra samme perioder i 2022.

#### Signatur forklaring:

- ... Oplysninger foreligger ikke
- .. Oplysninger for usikre til at angives eller diskretionshensyn
- . Tal kan efter sagens natur ikke forekomme
- 0 Mindre end halvdelen af den anvendte enhed
- Nul
- \* Foreløbigt eller anslået tal

Eventuel henvendelse

Ane Louise Brandt

E-mail: alob@stat.gl

Turisme

Grønlands Statistik  
Postboks 1025 · 3900 Nuuk  
Tlf.: +299 34 57 70  
www.stat.gl · e-mail: [stat@stat.gl](mailto:stat@stat.gl)

